

Food Service Industry and Manufacture of Food and Beverages Skills Proficiency Tests (Japan) My Page Registration Guide

From December, 2019, My Page registration is required in order to take the Food Service Industry and Manufacture of Food and Beverages Skills Proficiency Tests.

My Page can only be registered via Internet.

This My Page Registration Guide describes the registration method and procedures.

Applicants' My Page registrations are reviewed. Reviews take some time.

Please be sure to read the Guide carefully and submit your registration well in advance of the test application period.

People who have completed their My Page registration can apply for the Test.

The application date for the Test will be posted on the website. Please apply during the application period.

Refer to the separate Test Application Guide for information on how to apply for the test.

Last updated: April 1, 2022

If there's anything you don't understand, please call the number given below.

The Organization for Technical Skill Assessment of Foreign Workers in Food Industry (OTAFF)
Secretariat: Food Service Industry and Manufacture of Food and Beverages Skills Proficiency Tests

03-6261-4949 (weekdays: 9 a.m. to 12 a.m. and 1 p.m. to 5 p.m.)

*No service out of hours or on weekends, public holidays and year-end and new year holidays.

1. Make a provisional My Page registration application

- (1) Access the OTAFF website and click on “特定技能 1 号技能測定試験” in the orange box. Then click on “国内試験マイページ新規登録” at the top of the page.

【PC screen】



【Mobile phone screen】



(2) Enter your email address and click “送信する”.

が い し ょ く ぎ ょ う い ん し ょ く り ょ う ひ ん せ い ぞ う ぎ ょ う と く て い ぎ の う い ち ご う ぎ の う そ く て い し け ん
外 食 業 ま た は 飲 食 料 品 製 造 業 の 特 定 技 能 1 号 技 能 測 定 試 験
か り と う ろ く も う し こ み
マイページ仮登録申込

登録用のメールアドレスを以下に入力してください。
入力したメールアドレスへマイページ仮登録用のURLを送信し

に ゆ う り ゃ く
メールアドレスを 入 力 してください

example@mail.com

そ う し ん
送信する

OTAFF will send important email messages to the registered email address. Therefore, please be sure that it is an email address that you can readily access by yourself.

This email address will be your login ID after your My Page registration is completed. Therefore, it is not possible to register the My Page of multiple persons from the same email address.



(3) Click “送信する” to advance to the next screen.

【Note】 Registration has not yet been completed at this stage.

が い し ょ く ぎ ょ う い ん し ょ く り ょ う ひ ん せ い ぞ う ぎ ょ う と く て い ぎ の う い ち ご う ぎ の う そ く て い し け ん
外 食 業 ま た は 飲 食 料 品 製 造 業 特 定 技 能 1 号 技 能 測 定 試 験
か り と う ろ く も う し こ み う つ
マイページ仮登録申込を受け付けました

か り と う と く ち ょ う に ゆ う り ゃ く そ う し ん
OTAFFから仮登録用のURLを 入 力されたメールアドレスに送信します。

じ ゅ し ん じ ゅ け ん ひ つ よ う じ ょ う ほう に ゆ う り ゃ く と う ろ く も う し こ み お こ な
受信したメールのURLをクリックし、受験に必要な情報を入力して登録申込を行ってください。

か り と う ろ く し け ん も う し こ み ま え ひ つ よ う と う ろ く か ん り ゃ う
※ 仮登録では試験申込の前に必要なマイページ登録は完了しません。
と う ろ く も う し こ み し ん ぎ し ゃ う に ん へ と う ろ く か ん り ゃ う
登録申込後にOTAFFによる審査承認を経て登録完了となります。

2. A My Page provisional registration email from OTAFF will arrive

A My Page provisional registration email with the content that is shown below will be sent to the email address that you have entered.

Click on the URL in the email to open up the My Page registration form.

【Note】 Please apply once again for provisional registration in the event of the case of ① or ② below.

① If the email hasn't arrived within an hour ② If 24 hours have passed since the email has arrived

件名	とくていぎのうしけん マイページ かりとうろくを うけつけました【OTAFF】
本文	<p>外国人食品産業技能評価機構（OTAFF）です。 とくていぎのうしけん マイページ かりとうろくを うけつけました。 したの URL から マイページ とうろくもうしこみを してください。</p> <p>https://otaff.or.jp/registration/?c=registration-1&tid=1234567890xxxxxxxxxxxxxxxxxxxxxxxxxxxxxxxx</p> <p>※このURLは、24じかんを すげると しょう できなくなります。24じかんを すげた ときは、もういちど かりとうろくを してください。 ※このメールに こころあたりの ない かたは、このメールを さくじょ してください。 ※このメールは、あなたが とうろくした メールアドレスあてに おくっています。 ※このメールの アドレスは そうしんせんようです。 このメールへの へんしんは できません。</p> <p>=====</p> <p>外食業または飲食品製造業 特定技能試験・事務局 一般社団法人 外国人食品産業技能評価機構（OTAFF） TEL 03-6261-4949（へいじつ 9：00～12：00 13：00～17：00） E-mail tokutei@otaff.or.jp URL https://otaff.or.jp/ ※おいそぎの かたは おでんわで おといあわせください。 =====</p>

がいしょくぎょう いんしょくりょうひんせいぞうぎょう とくていぎのういちごうぎのうそくていしけん
外 食 業 また は 飲 食 料 品 製 造 業 特定技能1号技能測定試験

マイページ とうろくもうしこみ
登録申込 フォーム

マイページは一人1つしかつくれません。
マイページを2つ以上つくって、1回の試験で、1つの業 種で、2つ以上の試験日時に申込みの
は不正です。
点数が採点されなかったり、今後の試験を受けられなくなることがあります。
1回の試験で外 食 業と飲 食 料 品 製 造 業をそれぞれ1つずつ申込んで受験するのは大丈夫
です。

そのことを理解した方のみマイページの登録を進めてください。

必須の質問は、必ず答えてください。
任意の質問は、わからないときは答えなくてもいいです。

This notice will always be displayed when you create a new registration. Please check the details and continue with your registration if there are no problems

3. Enter the required information for registration

Please enter the information in all of the **必須** fields.

【Note】 There are rules for each entry field.

The rules are displayed for each field, so please check them carefully.

A1 to A3 Confirmation of eligibility

必須 A1 受験資格の確認① 該当しなければならない項目

がいしよくぎょうおよ いんしよくりょうひんせいぎょうとくでいぎのう にほんこくない しけん じゅけん もの つぎ み もの
外 食 業 及 び 飲 食 料 品 製 造 業 の 特 定 技 能 の 日 本 国 内 での 試 験 を 受 験 できる 者 は、次 の a を 満 た す 者 で す。

ざいりゅうしかく ゆう ひと ちゅう しけんび まん さいいじょう
a 在 留 資 格 を 有 す る 人 (注1)、試 験 日 に お い て、満 17 歳 以 上 で あ る こ と

ちゅう ふほう にほんこくない ひと ふほうたいざいしや のぞ てきほう にほんこくない ざいりゅう ひと がいとう てきほう かんこうなど
(注1) 不法に日本国内にいる人(不法滞在者)を除き、適法に日本国内に在留している人が該当します。適法に観光等で
たんまたいざい ざいりゅう も ひと ふく
短期滞在しており、在留カードを持っていない人も含まれます。

- ☒ aを満たしている
☐ aを満たしていない

If you select “aを満たしていない”, “特定技能の国内受験資格を満たさない可能性があります。” will be displayed in red.

If you do not expect to satisfy the eligibility on the date of the test, please cancel your My Page registration.

必須 A2 受験資格の確認② 該当してはいけない項目

み い か がいとう もの じゅけん
A1を満たしていても、以下に該当する者は受 験 できません。

たいきまきょうせいれいしよ えんかつ しっこう きょうりよく くに ちいま こくせき ゆう もの ちゅう
①退 去 強 制 令 書 の 円 滑 な 執 行 に 協 力 し ない 国 ・ 地 域 の 国 籍 を 有 す る 者 (注2)

ちゅう げんざい きょうわこく がいとう
(注2) 現 在 の と こ ろ、イ ラ ン ・ イ ス ラ ム 共 和 国 が 該 当 し て い ま す。

- ☒ 該当していません
☐ 該当しています

If you select “該当しています”, “特定技能の国内受験資格を満たさない可能性があります。” will be displayed in red. If you do not expect to satisfy the eligibility on the date of the test, please cancel your My Page registration.

必須 A3 合格した場合の留意事項

この試験に合格した場合でも、「特定技能」の在留資格が与えられることは保証されません。試験合格者に係る在留資格認定証明書交付申請又は在留資格変更申請がなされたとしても、必ずしも在留資格認定証明書の交付や在留資格変更の許可が受けられるものではありません。

また、在留資格認定証明書の交付を受けたとしても、査証申請については、別途、外務省による審査が行われるため、必ずしも査証の発給を受けられるものではありません。

受験資格に関するA1、A2、A3の内容を理解してマイページ登録をしますか。

- ☒ はい
☐ いいえ

If you select “いいえ”, you will not be able to register your My Page.
Please terminate your My Page registration.

B1, B2, C1 to C6 Registrant's information ①

必須 B1 メールアドレス
(ログインID)

※大文字 (ABC) と小文字 (abc) も区別します。

※審査が終わると、このメールアドレスはいつでも変更られます。このメールアドレスに抽選結果や合否結果など、重要なお知らせが届きます。必ず受け取ることができるメールアドレスを登録してください。

必須 B2 パスワード

※半角英数字、10文字以上30文字以内で入力してください。

※アルファベット大文字と小文字は区別されます。

確認のため、再度入力してください。

As your password, you should not use any character string that might be easily identified by others, such as your name or date of birth, etc.

必須 C1 名前
(NAME)

TARO TEST

※パスポートや在留カードの名前と同じように、フルネームで入力してください。

※半角アルファベット大文字、半角スペース、「.(ドット)」、「-(ハイフン)」、「_(アンダーバー)」のみ入力可能です。

任意 C2 フリガナ

テスト タロウ

※全角カタカナで入力してください。

Move your cursor over the box and click, and a calendar will be displayed. Select your birthday in the order year, month and then date from the calendar. This is important information, so please be sure to enter it correctly.

必須	せいねんがっぴ C3 生年月日	YYYY-MM-DD	If your nationality is not listed as an option, please contact OTAFF by phone. 03-6261-4949 (weekdays 9 a.m. to 12 a.m. and 1 p.m. to 5 p.m.)
必須	せいべつ C4 性別	<input type="radio"/> 男性 <input type="radio"/> 女性	
必須	こくせき C5 国籍	プルダウンから1つ選んでください。	Select the option that applies to you. You may select more than one.
必須	じゅげん C6 受験しようとする とくていぎのうそくていしけん ぶんや 特定技能測定試験の分野	<input type="checkbox"/> 外食業 <input type="checkbox"/> 飲食料製造業 <input type="checkbox"/> どちらか決めていない	

D1, E1 to E4 Personal identification certificate

必須	D1 パスポートナンバー (Passport No.)		Not your residence card or JAPAN VISA number. Please enter your Passport number.
<small>※パスポートに書いてあるパスポートナンバー（Passport No.）と同じように入力してください。</small> <small>※在留カードの番号やJAPAN VISAの番号を入力してはいけません。</small> <small>※半角アルファベット大文字、半角数字のみ入力できます。</small>			
必須	ざいりゅう E1 在留カードの有無	<input type="radio"/> 無 <input checked="" type="radio"/> 有	When you click inside the frame, residence statuses will be displayed. Select the one that applies to you.
必須	ざいりゅうしかく E2 在留資格	プルダウンからえらんでください。	

F1 to F4 Registrant's information ②

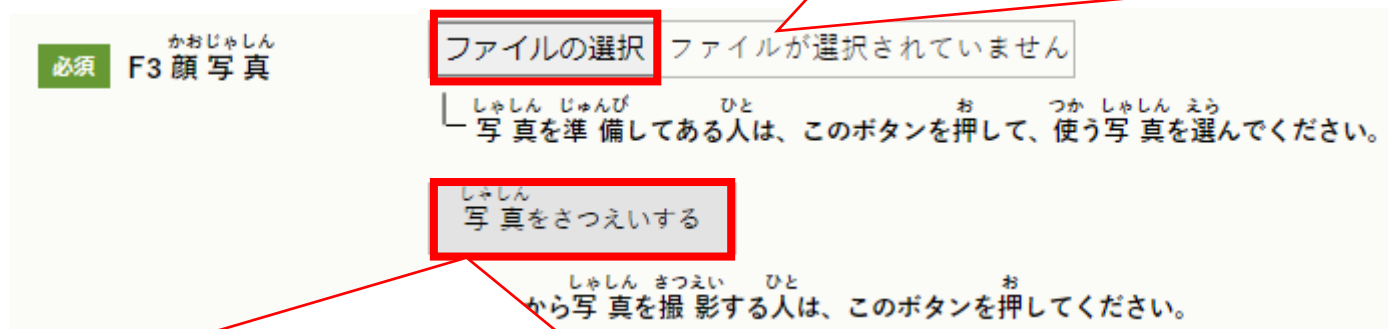
必須	でんわばんごう F1 電話番号	0332630957	Please register a phone number that you can be contacted on within Japan.
※ハイフンなしで入力してください。			
必須	げんざいす F2 現在住んでいる都道府県	プルダウンから1つ選んでください。	If you live outside of Japan, select “日本国外”.

【F3 ID Photograph】

Please use one of the two following methods, **ファイルの選択** or **しゃしん 写真をさつえいする**, to register your photograph.

【Note】 Please read the photograph rules carefully before taking your photograph.
Photographs that do not conform to the rules will be sent back.


If you click on **ファイルの選択**, it will connect to the photo folder in your mobile phone or PC. Please select a previously taken photograph, and check that a small photograph (mobile phones only) or a file name is displayed next to the **ファイルの選択** box.



If you click on **しゃしん 写真をさつえいする**, it will launch your camera and you will be able to take a photograph.

Please follow steps ① and ② below to take a photograph.

* If the camera screen is not displayed, please scroll down. It's possible that the camera screen may be at the bottom.



- ① Position your head and shoulders in line with the blue outline and press “さつえいする”.
- ② The photograph you have taken will be displayed. To use this photograph, press “このしゃしんをつかう”. If you want to take another photograph, press “もう1ど さつえいする”.

【Note】 This function cannot be used with Internet Explorer.

If you click on “このしゃしんをつかう”, the image will not be displayed and “*さつえいした写真をつかいます。” will appear in red. Registration has been successful, so please continue to proceed.

必須

からだ しやうがい ひと
F4 体に障害がある人の
じゅけんじ とくべつ はいりょ きぼう
受験時の特別な配慮の希望
うな
の有無

体に障害がある受験者には、障害の状況、希望する対応及び試験会場の施設状況により、特別な配慮ができる場合があります。希望する方は「有」を選択し、障害の箇所と希望する配慮を記入してください。

身体に障害のない方は「無」を選択したまま次の項目に進んでください。

☒ 無 ☐ 有

G1 to G5 Support Person Information

必須

G1 サポート担当者情報
の登録

サポート担当者は、外食業および飲食料品製造業特定技能1号
技能測定試験のマイページ登録・試験申込を行う際に、受験希望者と情報を共有し
サポートする第3者のことです。

サポート担当者の登録を行う場合には、下記の※注記※への同意が必要となります。
同意の上登録する場合には、「はい」を選択し、サポート担当者情報の入力に進んで
ください。

※注記※

試験申込の抽選結果や受験票の発行、合否通知など事務局からの連絡は、サポート
担当者メールアドレスにも送信されます。また連絡・確認事項等がある際、サポート
担当者宛てに事務局から電話やメールをさせていただく場合があります。

サポート担当者が行った受信及び受験者情報の処理等に不備や過誤があった場合にも、そ
れらを理由に、事務局からの連絡等についての存否やその効力を争うことはできません。

サポート担当者登録しない人は、「いいえ」を選んで、次の質問に進んでください。

☐ はい
☐ いいえ

If you select “はい”, items G2, G3 and G5 are mandatory. If you do not agree, or do not have a support person, select “いいえ” and proceed to items H1 to H6.

必須

G2 サポート担当者のメー
ルアドレス

example@mail.com

Please do not enter the same email address as that used in B1, here

必須 G3 サポート担当者^{たんとしゅ なまえ}の名前

HANAKO TOKUTEI

※半角アルファベット大文字と半角スペースのみ有効となります。

任意 G4 サポート担当者^{たんとしゅ}のフリガナ

トクテイ

※「姓」のみ全角カタカナで入力してください。

必須 G5 サポート担当者^{たんとしゅ}の^{でんわばんごう}電話番号

0332630957

※ハイフンなし

J1 to J2 Questionnaire

Your cooperation in this questionnaire is requested in order to help improve the administration of future tests.

Answering the questionnaire is completely optional.

任意 J1 試験案内の日本語（フリガナ付き）は理解できますか。

- ☐ よく理解できる
- ☐ だいたい理解できる
- ☐ あまり理解できない
- ☐ 日本語でなく、他の言語（英語、中国語、ベトナム語、ネパール語）の試験案内を読んで理解している

任意 J2 試験に合格した場合は、いつごろまでに特定技能の在留取得をしたいですか。

- ☐ 3か月以内
- ☐ 6か月以内
- ☐ 1年以内
- ☐ 1年以上あと
- ☐ わからない

任意 J3 ざいりゅうしかくが ぎのうじっしゅうのひとは いまの しごとを おしえてください。

- ☐ ① しょくひんや のみものを つくるしごと
- ☐ ② そのほかの しごと

K Personal information policy

Please read the explanation carefully and select either “同意します” or “同意しません”.

必須

K 個人情報の取り扱いについて

《マイページ登録および受験申込手続きの個人情報の取り扱いについて》

試験の実施に当たり取得した個人情報は、個人情報の保護に関する法律（平成15年法律第57号）等に従い、適切に取り扱います。

マイページに登録された個人情報は機構が行う試験の実施のためだけに使用し、第三者に開示することはありません。ただし、法令等に基づき、政府から求めがあった場合には、政府に情報提供することがあります。

マイページに登録された情報のうち、住んでいる都道府県名とアンケート調査の内容については、個人が特定できない形で集計し、集計結果を公表する場合があります。

☐ 同意します

☐ 同意しません

To register your My Page, you must agree to the personal information policy.

If you select “同意しません” and click on “確認画面へ”, the message “マイページ登録をするには、個人情報の取り扱いについて同意する必要があります” will be displayed.

To register, click “OK” and return to “K 個人情報の取り扱いについて”, and select “同意します”.


4. Click “Go to confirmation window” and confirm your details.

Once you have completed the form, click

かくにんがめん
確認画面へ

.

(1) Correct any items that are not entered correctly according to the rules

If the input details do not conform with the rules, it will not switch over to the next screen even if you click on  and the reason for the error will be displayed in red.


If an item has not been entered correctly, please enter the information again in accordance with the rules for that item.

(2) Confirm that the entered information is correct

If the information has been correctly entered, the “入力内容の確認” screen will appear.

にゅうりよくないよう かくにん
入力内容の確認

※マイページ登録はまだ完了していません。

Check the entered information carefully and, if there are no mistakes, please go to the bottom of the page and click 

If there are any mistakes, click

＜ にやまりえくがめん もど
入力画面に戻る

and correct the mistakes.

In particular, check that your name, date of birth, gender and nationality have been entered correctly.
It cannot be corrected after the test application.

5. Check that the "マイページ登録申込を受け付けました" screen is displayed, and then close the browser

Once your My Page registration application is completed, you should receive an email that is titled “とくていぎのうしけん マイページのとうろくをうけつけました【OTAFF】” within one hour. If you do not receive the confirmation email, please contact OTAFF by phone within 24 hours. OTAFF: 03-6261-4949 (weekdays 9 a.m. to 12 a.m. and 1 p.m. to 5 p.m.)

***Note: If you close the browser before the screen shown below is displayed, your application will not be completed. Always be sure to check that the screen is displayed before you close the browser.**

Your My Page registration will be reviewed.

The review will take about five business days from when you receive the application confirmation email.

The My Page approval work will stop around one month before the test application date. People who have decided when they want to take the test should complete their My Page registration as soon as possible.

If you have not completed your My Page registration, you will not be able to apply to take the test.

6. Check the emails that arrive within five business days of your My Page registration application

OTAFF will review the information in your My Page registration.

Once the review is complete, an email with the title of either ① “【じゅうよう】とくていぎのうしけん マイページ じょうほう へんこうの おねがい【OTAFF】” or ② “とくていぎのうしけん マイページの とうろくが かんりょうしました【OTAFF】” will be sent to your registered email address.

Please check your email regularly.

If you receive email ①, please continue to carry out any necessary corrections, until you receive email ②.

① **Title:**【じゅうよう】とくていぎのうしけん マイページじょうほう へんこうのおねがい【OTAFF】

People who receive an email with this title need to correct their registration information as it is incomplete or contains errors. (Examples of errors: Passport number is wrong, the photograph rules haven't been followed, etc.)

Follow steps 1 to 4 to make the corrections.

1. Login to My Page.

Click on the URL that appears in the email and enter your email address (ID) and password (PASS). Then click “ログイン”.

Enter the email address (ID) that you set for your provisional application, and the password (PASS) of between 10 and 30 single-byte alphanumeric characters that you set for your provisional registration.

★If you cannot login...

<If you've forgotten your password>

You can register a new password by clicking on [パスワードを忘れた方はこちら](#) (with 'わす' and 'かた' above it) under the “ログイン” button. Click and follow the onscreen instructions to reset the password.

<If you cannot login for a different reason>


Click [ログインに問題がある方はこちら](#) (with 'もんだい' and 'かた' above it) under the “ログイン” button, and you will find written solutions for each problem. Follow the instructions to resolve the problem.

2. Correct the registered information

Click “登録情報の編集” and confirm your currently registered information.

If there are any mistakes, enter the correct information.

To correct the photograph: Item to be corrected: F3 ID photograph

Carefully check the photograph rules, and upload a new photograph that conforms with the “photograph rules” in F3 ID photograph, or take a photograph using the  button.


You can check the photograph rules by clicking on .

See page 8 of this Guide for details on how to take a photograph.

When you have uploaded your photograph, enter your B2 password.



<Correcting items other than photographs>

You can correct other information items from the same screen. Once you have correctly entered the information, enter your B2 password and click .

[Note] You cannot change the photograph or make other corrections without entering the B2 password.

3. Save the corrected data

Check the registered information once more in the confirmation screen and click

保存する

If there are any mistakes in the information click

編集画面に戻る

and correct the errors.

Once your corrections are completed, click on “登録情報の編集” in the menu screen, and the corrected information will be displayed.

Also, an email with the title “【じゅうよう】とくていぎのうしけん マイページの とうろくを へんこうしました【OTAFF】” will be sent to your registered email address.

4. Completion

Once your corrections are completed, the following screen will be displayed. The corrections will be reviewed once more by OTAFF.

If there are errors again after the reexamination you will receive email titled ① of page 14 with the title “登録情報変更のお願い”. Please keep making corrections until you receive email titled ② of page 16 with the title “マイページ登録完了”.



②Title:とくていぎのうしけん マイページの とうろくが かんりょうしました【OTAFF】

This email will be sent to you when your My Page registration for the Food Service Industry and Manufacture of Food and Beverages Skills Proficiency Tests is complete.

To login to your My Page, enter the email address (ID) that you set for your provisional application, and the password (PASS) of between 10 and 30 single-byte alphanumeric characters that you set for your provisional registration.

You can submit your test application from My Page, so **be sure to check that you can login properly before the test application period begins.**

This completes the My Page registration.

You can only apply to take the test during the test application period.

Please be sure to read the Test Application Guide carefully before applying.